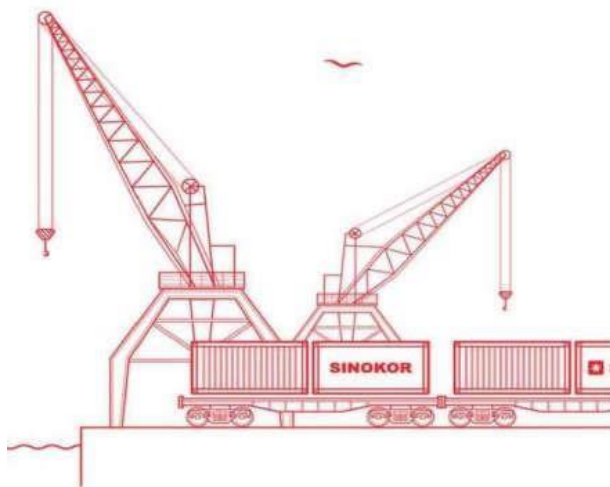


ИНСТРУКЦИЯ ПО РАБОТЕ С ЛИЧНЫМ КАБИНЕТОМ ЛИНЕЙНОГО АГЕНТА ООО «ВМКТ»



Оглавление

1	ТЕХНИЧЕСКИЕ ВОПРОСЫ	3
1.1	Работа с системой.....	3
1.2	Начало работы.....	3
2	Работа с использованием инструмента Рабочий стол	4
2.1	Приход	5
2.2	Расход контейнеров	6
2.3	Движения контейнера.....	7
2.4	Остатки контейнеров.....	8
2.5	Подключение/отключение.....	9
2.6	Адреса хранения.....	9
2.7	Рейсы	10
2.7.1	Создание документа «Рейс»	11
2.7.2	Добавление файлов в документ рейс.....	12
2.8	Поручения на погрузку	13
2.8.1	Создание документа «Поручения на погрузку»	14
2.9	Квоты на рейс (завоз)	14
2.10	Заявки на завоз (авто)	15
2.10.1	Создание заявки на завоз (авто)	16
2.11	Заявка на вывоз (авто).....	17
2.12	Заявки на терминальные операции.....	18
2.12.1	Создание заявки на терминальные операции	19
3	ДЕЛИВЕРИ.....	19

1 ТЕХНИЧЕСКИЕ ВОПРОСЫ

1.1 Работа с системой

Работа с ИС ВМКТ осуществляется через интернет браузеры: Google Chrome, Mozilla Firefox.

Среди указанных браузеров предпочтительно использовать Google Chrome.

Чтобы открыть портал через браузер, перейдите по этой ссылке: <https://e.fishport.ru/vmkt/>

1.2 Начало работы

Поле перехода по ссылке, ввода логина и пароля открывается рабочее окно:

В данном окне представлены основные разделы работы с программой.

Первоначальную работу необходимо начать с заполнения данных пользователя в разделе



Личная информация

Где необходимо в обязательном порядке указать:

- В «Полном наименовании» - ФИО пользователя
- В Email - адрес почтового ящика.

Данная информация нужна для идентификации запросов и операций, инициируемых пользователем, а также для оперативной обратной связи.

2 Работа с использованием инструмента Рабочий стол

← → Рабочий стол

✚ Завершить ра...

Главное

Терминальные операции

Отчеты

Личная информация

Движения контейнеров

Деливери

Заявки

Отчеты

Рейсы

Инструкции

Прослеживаемость товаров

Приход

Расход

Движения контейнера

Остатки контейнеров

Подключение/отключение

Адреса хранения

Рейсы

Поручения на погрузку

Квоты на рейс (завоз)

Заявки на завоз (авто)

Заявки на вывоз (авто)

Заявки на терм. операции

2.1 Приход

Приход



Данный раздел содержит информацию о поступлении контейнеров на терминал за период:

← → ☆ Приход контейнеров на терминал

Период: 02.05.2023 - 02.05.2023

Печать акта приема/сдачи Дефекты

Дата	Контейнер	Размер	Тип	Загрузка	Груз	t*	Пломба	Вес брутто	Владелец	Направление движе...	Направление перевалки	№ рейса	Вид транспо...	Транспорт
02.05.2023 1.2...	SEGU94...	40 фут.	Высокий Рефриже...	Груженный	РЫБОПРОДУКЦИЯ		V1684902	31 540	ВРТ ООО	На море	Экспорт	99 667	Авт	АВТО
02.05.2023 1.2...	MEDU96...	40 фут.	Высокий Рефриже...	Груженный	РЫБОПРОДУКЦИЯ		V1684910	31 360	ВРТ ООО	На море	Экспорт	99 670	Авт	АВТО
02.05.2023 1.4...	TEMU93...	40 фут.	Высокий Рефриже...	Груженный	РЫБОПРОДУКЦИЯ		V1684906	31 630	ВРТ ООО	На море	Экспорт	99 673	Авт	АВТО
02.05.2023 2.1...	MEDU91...	40 фут.	Высокий Рефриже...	Груженный	РЫБОПРОДУКЦИЯ		V1684905	31 640	ВРТ ООО	На море	Экспорт	99 703	Авт	АВТО
02.05.2023 2.2...	TRIU819...	40 фут.	Высокий Рефриже...	Груженный	РЫБОПРОДУКЦИЯ		V1684903	31 750	ВРТ ООО	На море	Экспорт	99 708	Авт	АВТО

1. Период - служит для выбора периода за который выводится информация по операциям
2. «Печать акта приема/сдачи» - служит для вывода печатной формы «Акта приема/сдачи оборудования».

← → Акт приема/сдачи

А Ж К Ч


Границы Ячейки

EIR				АКТ № 723 498	
EQUIPMENT INTERCHANGE RECEIPT					
АКТ ПРИЕМА/СДАЧИ ОБОРУДОВАНИЯ					
Номер контейнера	Типоразмер	Транспорт	Контрагент	Терминал	
TRIU8191631	40'HR	АВТО	MSC	ООО ВМКТ	
Дата	Пломба	Загрузка	Вес	Пункт назначения	
02.05.2023	V1684903	РЫБОПРОДУКЦИЯ	31 750		
выгрузка					
Повреждения/коды					
11 (Отрыв/отсутствие пломбировочной петли); 13 (Вмятина); 14 (Выпуклость); 70 (Заплата); 97 (Корпус контейнера имеет незначительные повреждения: вмятины, потертости, ржавчина, царапины); 31 (Повреждена нижняя балка); 33 (Вмятина); 34 (Выпуклость)					
Отметки					

3. Дефекты - служит для отражения фотографий с обнаруженными на контейнере дефектами

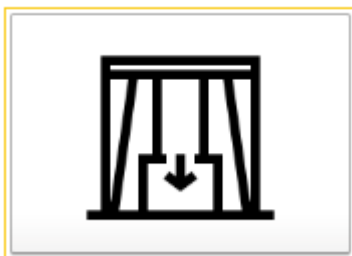
← → ☆ Дефект контейнера TRIU8191631

№	Дата
1	02.05.2023 2:28:01
2	02.05.2023 2:28:01
3	02.05.2023 2:28:01



2.2 Расход контейнеров

Расход



Данный раздел содержит информацию об отгруженных контейнерах с терминала за период; необходимо выбрать нужный интервал для формирования списка контейнеров.

← → ☆ Расход контейнеров с терминала

Период:

Дата	Контейнер	Размер	Тип	t*	Загрузка	Груз	Пломба	Вес б...	Владелец	Направление де
01.04.2023 2:0...	TRHU59...	40 фут.	Высокий		Груженный	Подгузники	FJ17489291	14 750	MSC	С моря
01.04.2023 18:...	TRHU21...	20 фут.	Стандартный		Груженный	Сухофрукты	FJ16135847	21 080	MSC	С моря

4. Период - служит для выбора периода за который выводится информация по операциям
5. «Печать акта приема/сдачи» - служит для вывода печатной формы «Акта приема/сдачи оборудования».

← → Акт приема/сдачи

A
Ж
К
Ч
☰
☰
☰
☰
A
🖨
📄
Границы ▾
Ячейки ▾

EIR EQUIPMENT INTERCHANGE RECEIPT АКТ ПРИЕМА/СДАЧИ ОБОРУДОВАНИЯ				АКТ № 711 711
Номер контейнера	Типоразмер	Транспорт	Контрагент	Терминал
TRHU2128617	20'ST	54095492	MSC	ЗАО "Пасифик интермодал контейнер"
Дата	Пломба	Загрузка	Вес	Станция
01.04.2023	FJ16135847	Сухофрукты	21 080	Селятино
выгрузка				
Повреждения/коды 97 (Корпус контейнера имеет незначительные повреждения: вмятины, потертости, ржавчина, царапины)				
Отметки				
Коды повреждений				

2.3 Движения контейнера

Движения контейнера



Содержит информацию об операциях:

- Приход контейнеров
- Расход контейнеров
- Перемещения контейнеров
- Взвешивания
- Подключения
- Затарки/растарки контейнеров

В Журнале «Движения контейнеров на терминале»

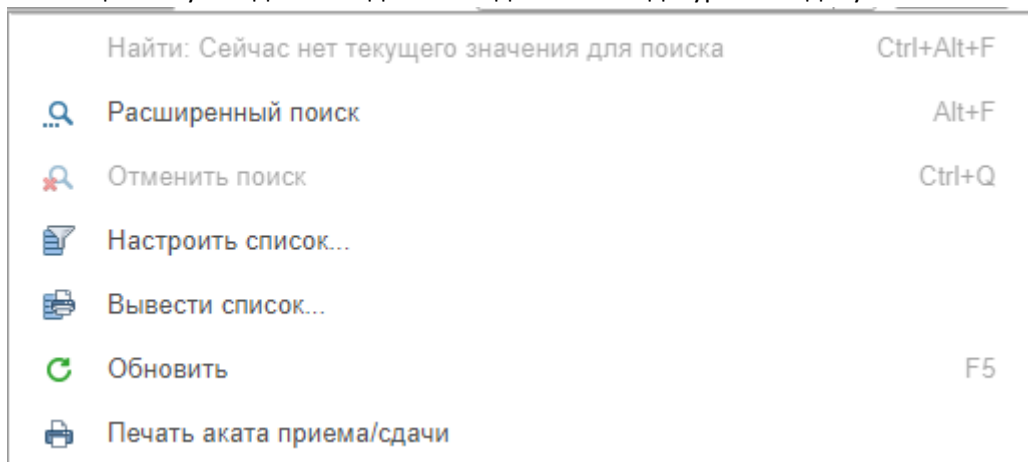
← → ☆ Движения контейнеров на терминале

Период: Контейнер:

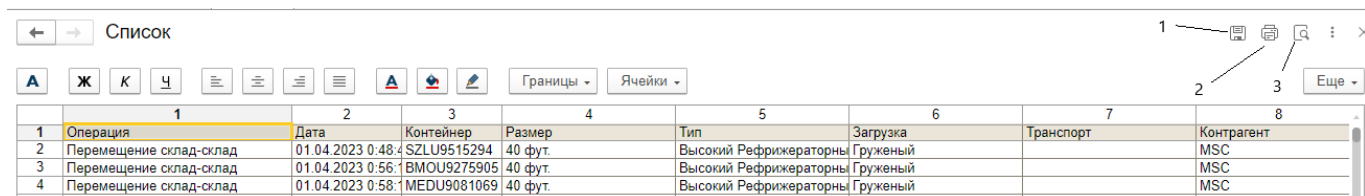
Операция	Дата	Контейнер	Размер	Тип	Загрузка	Транспорт	Контрагент	Откуда
Перемещение склад-склад	01.04.2023 ...	SZLU951...	40 фут.	Высокий Рефриже...	Груженный		MSC	
Перемещение склад-склад	01.04.2023 ...	BMOU927...	40 фут.	Высокий Рефриже...	Груженный		MSC	
Перемещение склад-склад	01.04.2023 ...	MEDU908...	40 фут.	Высокий Рефриже...	Груженный		MSC	
Взвешивание VGM	01.04.2023 ...	SEGU919...	40 фут.	Высокий Рефриже...	Груженный		MSC	
Взвешивание VGM	01.04.2023 ...	BMOU927...	40 фут.	Высокий Рефриже...	Груженный		MSC	
Взвешивание VGM	01.04.2023 ...	SZLU951...	40 фут.	Высокий Рефриже...	Груженный		MSC	
Взвешивание VGM	01.04.2023 ...	MEDU908...	40 фут.	Высокий Рефриже...	Груженный		MSC	

1. Период - служит для выбора периода за который выводится информация по операциям
2. Контейнер – служит для отбора информации по № контейнера
3. «Печать акта приема/сдачи» - служит для вывода печатной формы «Акта приема/сдачи оборудования». Формируется для документов с операцией «Приход» и «Расход».
4. «Поиск» - служит для отбора информации по тексту (например Стандартный – служит для отбора информации по типу контейнера, для отключения отбора нажимаем

5. «Еще» - служит для вывода списка действий над журналом документов



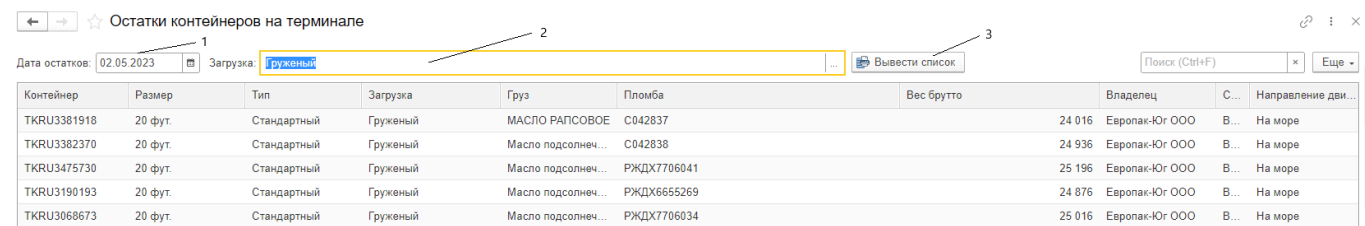
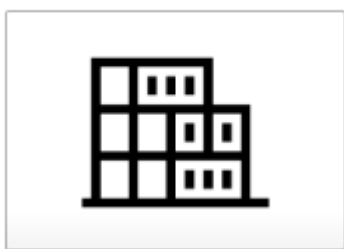
- Расширенный поиск - служит для поиска по одной из колонок документа указанной в реквизите «Где искать»
- Отменить поиск – служит для отключения заданного поиска
- Вывести список – служит для настройки и выведения списка на печать или сохранения – для этого нажимаем «ОК»



1. Сохранить – сохраняет файл в формате MXL
2. Печать – позволяет распечатать список
3. Предварительный просмотр перед печатью

2.4 Остатки контейнеров.

Остатки контейнеров



1. Дата остатков - служит для выбора даты на которую необходимо сформировать остатки
2. Загрузка - служит для выбора Грузовые или Порожние контейнера выводить в отчет
3. Вывести список – служит для вывода списка на печать или для сохранения

← → Остатки порожних контейнеров

Ж К Ч Границы - Ячейки -

1	2	3	4	5	6	7	8	9	10	11	12	13	14	15	16	17	18	19	20	21	
2																					
3																					
4	Контейнер		Загрузка		Направление/Движения			Направление/Перевалки			Пломба										
5	TKRU3422350		Порожний		Прочее			-													
6	SEGU9998856		Порожний		На море			Экспорт													

1. Сохранить – сохраняет файл в формате MXL
2. Печать – позволяет распечатать список
3. Предварительный просмотр перед печатью

2.5 Подключение/отключение

Подключение/отключение



← → ☆ Подключение/отключение реф. контейнеров

Период: 01.05.2023 - 31.05.2023 Льготное хранение: Рейс: Рейс Погрузка №2317 SHANTAR от 01.05.2023 18:04:17 Сформировать отчет

Результат подключения отключения:

Контейнер	Размер	Груз	Дата подключения	t° по заявке	t° факт.	Дата отключения	Температура отключения	Количество часов подключения	Количество часов подключения для счет	Дата выгрузки на терминал	Количество дней хранения с момента выгрузки	Льготное хранение (кол-во суток)	Платное хранение (кол-во)
GESU9094387	40	Картофель	10.04.2023 22:55:07	4,00	5,40		5,00			10.04.2023 21:21:29			3
MSCU7306112	40	Картофель	10.04.2023 22:27:38	4,00	5,20		2,00			10.04.2023 21:36:37			3
BMOU9634081	40	ЗАМОРОЖЕННАЯ РЫБА	11.04.2023 2:06:21	-22,00	-20,00		-22,00			10.04.2023 22:29:42			3
TTNU8710650	40	ЗАМОРОЖЕННАЯ РЫБА	19.04.2023 7:17:02	-18,00	-12,30		-18,40			19.04.2023 3:24:30			3
BMOU9015723	40	ЗАМОРОЖЕННАЯ РЫБА	19.04.2023 7:10:45	-18,00	-14,10		-17,80			19.04.2023 3:38:21			3
TTNU8455257	40	ГОВЯДИНА, ПЕЧЕНЬ	19.04.2023 7:10:24	-18,00	-12,80	02.05.2023 9:14:27	-18,10			19.04.2023 3:43:07			3
MEDU9629466	40	ЗАМОРОЖЕННАЯ РЫБА	19.04.2023 7:06:50	-18,00	-14,30		-18,00			19.04.2023 3:49:30			3

1. Период – служит для выбора периода за который формируется отчет
2. Льготное хранение – служит для отражения количества дней для льготного хранения
3. Рейс – служит для выбора номера рейса по которому формируется отчет
4. Сформировать – служит для формирования отчета

2.6 Адреса хранения.

Адреса хранения



В данном разделе отображены Адреса хранения контейнеров линейного агента,

← → ☆ Адреса хранения контейнеров

Контейнер: **RZDU3031581**

Схема зоны: 2

Зона: **Зона С, 154**

C-39-11	C-38-11	C-37-11	C-36-11	C-35-11	C-34-11	C-33-11	C-32-11	C-31-11	C-30-11	C-29-11	C-28-11	C-27-11	C-26-11	C-25-11(3)	C-24-11(3)	C-23-11(3)
C-39-10	C-38-10	C-37-10	C-36-10	C-35-10	C-34-10	C-33-10	C-32-10	C-31-10	C-30-10	C-29-10	C-28-10	C-27-10	C-26-10	C-25-10(4)	C-24-10(4)	C-23-10(4)
C-39-9	C-38-9	C-37-9	C-36-9	C-35-9	C-34-9	C-33-9	C-32-9	C-31-9	C-30-9	C-29-9	C-28-9	C-27-9	C-26-9	C-25-9(3)	C-24-9(4)	C-23-9(4)
C-39-8	C-38-8	C-37-8	C-36-8	C-35-8	C-34-8(1)	C-33-8	C-32-8	C-31-8	C-30-8	C-29-8	C-28-8	C-27-8	C-26-8	C-25-8	C-24-8(4)	C-23-8(4)
C-39-7	C-38-7	C-37-7	C-36-7	C-35-7	C-34-7(4)	C-33-7	C-32-7	C-31-7	C-30-7	C-29-7	C-28-7	C-27-7	C-26-7	C-25-7	C-24-7(4)	C-23-7(4)
C-39-6	C-38-6	C-37-6	C-36-6	C-35-6	C-34-6(4)	C-33-6	C-32-6	C-31-6	C-30-6	C-29-6	C-28-6	C-27-6	C-26-6	C-25-6	C-24-6(4)	C-23-6(4)
C-39-5	C-38-5	C-37-5	C-36-5	C-35-5	C-34-5(4)	C-33-5	C-32-5	C-31-5	C-30-5	C-29-5	C-28-5	C-27-5	C-26-5	C-25-5	C-24-5(4)	C-23-5(4)
C-39-4	C-38-4	C-37-4	C-36-4	C-35-4	C-34-4(4)	C-33-4	C-32-4	C-31-4	C-30-4	C-29-4	C-28-4	C-27-4	C-26-4	C-25-4	C-24-4(4)	C-23-4(4)
C-39-3	C-38-3	C-37-3	C-36-3	C-35-3	C-34-3(4)	C-33-3	C-32-3	C-31-3	C-30-3	C-29-3	C-28-3	C-27-3	C-26-3	C-25-3	C-24-3(4)	C-23-3(4)
C-39-2	C-38-2	C-37-2	C-36-2	C-35-2	C-34-2(4)	C-33-2	C-32-2	C-31-2	C-30-2	C-29-2	C-28-2	C-27-2	C-26-2	C-25-2	C-24-2(1)	C-23-2(4)
C-39-1	C-38-1	C-37-1	C-36-1	C-35-1	C-34-1(4)	C-33-1	C-32-1	C-31-1	C-30-1	C-29-1	C-28-1	C-27-1	C-26-1	C-25-1	C-24-1	C-23-1(4)
C-39-0	C-38-0	C-37-0	C-36-0	C-35-0	C-34-0(1)	C-33-0	C-32-0	C-31-0	C-30-0	C-29-0	C-28-0	C-27-0	C-26-0	C-25-0	C-24-0	C-23-0(2)

Тупик Зона выдачи Зона приемки Зона шаттла Зона на авто Виртуальная зона МИДК Весы (*) Зона с контейнерами Искомый контейнер

Секция: С 23

Ряд №:	0	1	2	3	4	5	6	7	8	9	10	11	
Ярусов:	5	4	4	4	4	4	4	4	4	4	4	3	

TKRU3111804	CICU4061079	XHCU2411351	HPCU2192870	FCIU4117206	ZLSU4201038	UETU2154352	XFVU2919622	TKRU3202186	LYGU3089490				
XHCU2411243	CICU4061021	XFVU2968210	TGBU2541838	UETU2414486	OOLU1201809	FOLU3707947	MEDU1366574	XHCU2410972	TKRU3089721	MEDU1863781			
TKRU3289036	CICU4061398	XHCU2411330	OOLU1217446	GVUCU2116851	XFVU2962017	SNCU2933245	SMKU0003273	TEMU5246570	HPCU2175214	TKRU3366542	FCIU2119220		
RZDU3031581	CICU4061253	CICU4061438	XFVU2906528	CLHU3876684	CAXU3289668	SMKU0003099	SMKU0003479	XHCU2411048	TKRU3184903	TKRU3397621	TRHU3579446		

1. Контейнер – служит для выбора контейнера по которому выводится место хранения на терминале
2. Схема зоны – служит для отражения:
 - a. Зоны – (С)
 - b. № штабеля – 23
 - c. № ряда в штабеле - 0
 - d. Высоты яруса в контейнера – (2)
3. Зона – служит для отражения зоны, где находится контейнер
4. Желтым цветом – выделено расположение контейнера
5. Выделение зон цветом
6. Секция – служит для отражения где находится контейнер в профиль
7. Желтым цветом – выделено расположение контейнера.

2.7 Рейсы

Рейсы



В разделе находится информация о судах, находящихся под обработкой у причала, закрытых рейсах.

← → ☆ Рейсы

Период: 01.04.2023 - 30.04.2023 ... Показывать только открытые рейсы: Поиск (Ctrl+F) × Еще ▾

Дата	№ рейса	Признак обработки	Транспорт	Контрагент	Направление движения	Направление перевалки	Начало обрабо...	Окончание обра...	Статус рейса	Статус обработки
21.04.2023 13:...	HX317A	Выгрузка	MSC KYMEA II	MSC	С моря	Импорт	30.04.2023 21:0...		Открыт	Под обработкой
21.04.2023 13:...	HX318R	Погрузка	MSC KYMEA II	MSC	На море	Экспорт	01.05.2023 3:20:...		Открыт	Под обработкой
26.04.2023 10:...	HX318A	Выгрузка	MSC GIANNINA II	MSC	С моря	Импорт			Открыт	Планируемый
26.04.2023 10:...	HX319R	Погрузка	MSC GIANNINA II	MSC	На море	Экспорт			Открыт	Планируемый
28.04.2023 12:...	HX319A	Выгрузка	MSC KYMEA II	MSC	С моря	Импорт			Открыт	На согласовании
28.04.2023 12:...	HX320R	Погрузка	MSC KYMEA II	MSC	На море	Экспорт			Открыт	На согласовании

1. Период – служит для выбора периода, за который необходимо видеть рейсы
2. Показать только открытые рейсы – служит для отбора рейсов, которые находятся под обработкой
3. Добавить новый рейс – служит для создания нового рейса (пункт 2.7.1 в инструкции)
4. Прикрепление файлов к рейсу – служит для прикрепления файлов к рейсу (пункт 2.7.2 в инструкции)
5. Открыть рейс контейнеры - служит для ознакомления с информацией о выбранном рейсе

← → ☆ Рейс (открытие) 89 682 от 21.04.2023 13:48:24

Номер: 89 682 Дата: 21.04.2023 13:48:24 Статус рейса: Открыт

Контрагент: MSC Транспорт: MSC KYMEA II № рейса: HX317A

Признак обработки: Выгрузка Начало обработки: 30.04.2023 21:00:00 Окончание обработки: . . . : : :

Всего (232) **Выгружено (232)**

Размер	Тип	Кол-во
20 фут.	Стандартный	68
40 фут.	Высокий Рефрижераторный	134
40 фут.	Высокий	30

Вывести список...

N	Контейнер	Размер	Тип	Пломбы	Груз	Коносамент	Отправитель	Получатель	Владелец
1	BEAU5845...	40 фут.	Высокий	FJ17782067	Бытовая химия	MEDUDX329151		ТЕРРАЛОКС ООО	MSC
2	BMOU2229...	20 фут.	Стандартный	FJ17360318	Напитки	MEDUK2050053		ГРАНД ООО	MSC
3	BMOU9279...	40 фут.	Высокий Рефрижерат...	FX28056610	ОВОЩНЫЕ СМЕСИ	MEDUQB683264		ПЛАНЕТА-СЕРВИС О...	MSC
4	BMOU9283...	40 фут.	Высокий Рефрижерат...	FJ14761651,010232SI...	ЗАМОРОЖЕННЫЕ КУ...	MEDUAJ642720		ВЕГУС-ТРЭЙД ООО	MSC
5	BSIU21464...	20 фут.	Стандартный	FX28137394	КОНСЕРВИРОВАНН...	MEDUQB667895		ЭКСТРА-2024 ООО	MSC
6	CAAU2131...	20 фут.	Стандартный	FJ15911107	КОКОСОВОЕ МАСЛО	MEDUI0838785		ЛЮКС ОИЛ ООО	MSC

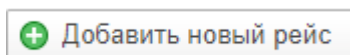
2.7.1 Создание документа «Рейс»

← → ☆ Рейсы

Период: 01.08.2022 - 03.08.2022 ... Показывать только открытые рейсы: Поиск (Ctrl+F) × Еще ▾

Дата	№ рейса	Признак обработки	Транспорт	Контрагент	Направление дви...	Направление пер...
03.08.2022 10:...	HX231A	Выгрузка	MSC GIANNINA II	MSC	С моря	Импорт

Нажимаем



← → Рейс (открытие) (создание) * ⋮ ×

Номер: Дата: 20.04.2023 14:36:52 Вид обработки: Статус обработки судна: Статус рейса:





Судно: № рейса: Планируемая дата выгрузки/погрузки:

Контрагент:

Направление движения: Направление перевалки: Порт погрузки:

Комментарий:

Пользователь:

1. Номер – номер документа присваивается автоматически
2. Дата – по умолчанию дата создания документа
3. Вид обработки – выбирается из списка вручную при нажатием 
 - a. Выгрузка – планируется приход судна под выгрузку
 - b. Погрузка – планируется погрузка судна
4. Статус заявки «На согласовании» - присваивается автоматически
5. Статус рейса «Открыт» - присваивается автоматически
6. Судно – выбирается из списка вручную при нажатии 
7. № рейса – заполняется вручную
8. Планируемая дата выгрузки/погрузки – заполняется планируемая дата выгрузки или погрузки судна
9. Контрагент – заполняется автоматически
10. Направление движения – заполняется автоматически, в зависимости от выбора в реквизите «Вид обработки»
11. Направление перевалки - выбирается из списка вручную при нажатии 
 - a. Импорт – приход судна из иностранного порта
 - b. Каботаж – приход судна с российского порта
 - c. Экспорт – уход судна в иностранный порт
12. Порт погрузки – название порта откуда придет «Судно» выбирается из списка вручную при нажатии 
13. Комментарий – поле для сообщения сотрудникам терминала дополнительных сведений, инструкций и прочей информации
14. Пользователь – автор документ, присваивается автоматически и редактированию не подлежит
15. Записать – сохраняет документ

2.7.2 Добавление файлов в документ рейс

Данная функция позволяет прикреплять к рейсу необходимые файлы.

Документ BayPlan (план погрузки) и Манифест необходимо разместить за 48 часов до постановки судна под разгрузку/погрузку.

Доступна загрузка: edi, ifsum, xlsx файлов

Для добавления файлов (BayPlan и Манифест) в системе выбираем «Рейсы»:

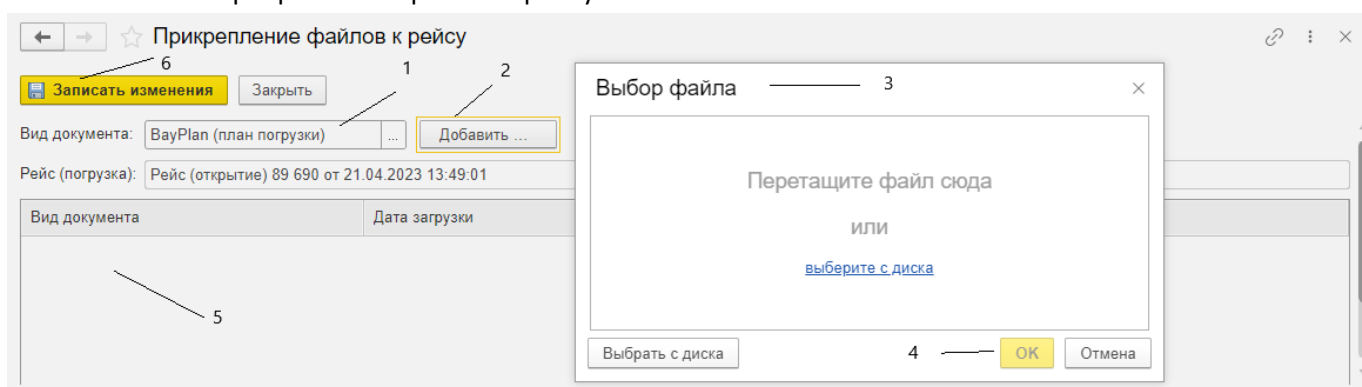
Рейсы

Период: 01.04.2023 - 21.04.2023 Показывать только открытые рейсы:

Добавить новый рейс Открыть рейс контейнеры Прикрепление файлов к рейсу

Дата	№ рейса	Признак обработки	Транспорт	Контрагент	Направление дви...	Направление пер...
17.04.2023 12:...	HX316A	Выгрузка	MSC GIANNINA II	MSC	С моря	Импорт
17.04.2023 13:...	HX317R	Погрузка	MSC GIANNINA II	MSC	На море	Экспорт
21.04.2023 13:...	HX317A	Выгрузка	MSC KYMEA II	MSC	С моря	Импорт
21.04.2023 13:...	HX318R	Погрузка	MSC KYMEA II	MSC	На море	Экспорт

1. Находим в списке нужный нам «Рейс»
2. Нажимаем «Прикрепление файлов к рейсу»



В открывшемся окне выбираем

1. Вид документа – ВауPlan (план погрузки), либо Манифест
2. Нажимаем добавить
3. В окне «Выбор файла» есть два варианта прикрепления файла
 - Перетащить файл в формате edі в область (Перетащите файл сюда)
 - Выбрать с диска
4. Ок – служит для закрытия окна «Выбор файла»
5. Размещенный файл появится в данном окне
6. Записать изменения – сохраняет изменения в программе

2.8 Поручения на погрузку

Поручения на погрузку



Раздел для добавления поручений на погрузку на судно/рейс

← → ☆ Поручения на погрузку (морские)

Период: 01.04.2023 - 30.04.2023 ... + Добавить

Поиск (Ctrl+F) × Еще ▾

Дата	Номер	№ поручения	№ рейса	Судно	Трюм	Порт назначения	Статус	Комментарий

1. Период - служит для выбора периода, за который необходимо видеть поручения на погрузку (морские)
2. Добавить – служит для создание нового документа

2.8.1 Создание документа «Поручения на погрузку»

← → Поручение на погрузку (создание) *

11 OK Записать Закрыть

Номер: Дата: 02.05.2023 10:59:29

Рейс: Судно: № поручения: № рейса: Порт:

Трюм: Подбор контейнера Загрузить из файла

N	Контейнер	Раз...	Тип	Груз	Вес бр...	Пломба	Коносамент	Контрагент	Порт назначе...	Я...	Отмена погрузки
1	TKRU3068673	20 ...	Станд...	Масло подсолнечное	25 016	РЖДХ7706034		MSC			

1. Дата – служит для заполнения даты создания документа
2. Рейс – служит для выбора рейса
3. Судно – служит для отражения Судна (выбирается автоматически из «Рейса»)
4. № рейса – служит для отражения № рейса (выбирается автоматически из «Рейса»)
5. № поручения – служит для отражения № поручения, в ручном режиме
6. Порт – служит для выбора порта назначения
7. Трюм – служит для выбора трюма куда будет погружен контейнер
8. Подбор контейнера – служит для подбора списка контейнеров
9. Загрузить из файла – служит для загрузки из файла Excel

2.9 Квоты на рейс (завоз)

Квоты на рейс (завоз)



Для формирования судовой партии на отгрузку судна, необходимо согласовывать с терминалом квоты на завоз контейнеров в секцию:

← → ☆ Квоты на рейс (завоз) 🔗 ⓘ ✕

Период: 01.04.2023 - 30.04.2023 Пересчет квоты Еще -

Дата	Судно	№ рейса	Порт разгрузки	Направление перевалки	Кол-во конте...	Кол-во контейнеров квоты со...
26.04.2023 10:36:06	MSC GIANNINA II	HX319R	DOHGHAE	Экспорт	103	103
21.04.2023 13:49:01	MSC KYMEA II	HX318R	BUSAN	Экспорт	116	116

Квоты на рейс Квоты экспедитора (редактирование)

Добавить Еще - Добавить Еще -

Размер	Тип	Загрузка	Колличес...	Статус квоты	Дата квоты план	Дата согласова...	Размер	Тип	Загрузка	Всего сог...	Использ...	Остаток	Экспедитор	Дата начала за...	Дата конца з...
40 фут.	Высокий ...	Груженный	2	Согласовано	21.04.2023 14:3...	21.04.2023 15:5...	40 фут.	Высокий ...	Груженный	2		2	СТИМШИП ООО	24.04.2023	01.05.2023
40 фут.	Высокий ...	Порожн...	70		24.04.2023 11:0...	27.04.2023 10:2...	40 фут.	Высокий ...	Порожн...	30	31		MSC	27.04.2023	01.05.2023
40 фут.	Высокий ...	Порожн...	30		24.04.2023 11:0...	27.04.2023 10:2...	40 фут.	Высокий ...	Порожн...	70	40	30	MSC	27.04.2023	01.05.2023
20 фут.	Рефриже...	Порожн...	1		24.04.2023 11:4...	27.04.2023 10:2...	20 фут.	Рефриже...	Порожн...	1	1		MSC	27.04.2023	01.05.2023
40 фут.	Высокий	Груженный	13		27.04.2023 16:4...	27.04.2023 16:4...	40 фут.	Высокий	Груженный	6		6	ТРИАДА ДВ, ООО	27.04.2023	02.05.2023
							40 фут.	Высокий	Груженный	7		7	Дальзавод-Терм...	27.04.2023	02.05.2023

Согласованные квоты (сводные итоги)

Размер	Тип	Загрузка	Всего согласо...	Используй...	Остаток
40 фут.	Высокий Рефрижерат...	Груженный		2	
40 фут.	Высокий Рефрижерат...	Порожний	70		
40 фут.	Высокий	Порожний	30		
20 фут.	Рефрижераторный	Порожний	1		
40 фут.	Высокий	Груженный	13		

1. Период – служит для выбора периода, за который необходимо видеть квоты на рейс
2. Судно – служит для выбора Судна по которому отражаются квоты на рейс
3. Квоты на рейс – список квот, создаваемых линейным агентом для выбранного судна
4. Добавить – служит для добавления квоты
5. В новой строке заполняем
 - a. Размер контейнера
 - b. Тип
 - c. Загрузка
 - d. Количество
6. Записать – служит для сохранения изменений
7. Квоты экспедитора – служит для просмотра информации с указанием Экспедитора
8. Согласованные квоты (сводные итоги) – служит для просмотра итоговой информации по квотам

2.10 Заявки на завоз (авто)

Заявки на завоз (авто)



Заявки на авто завоз – создание заявок на завоз контейнеров автотранспортом на терминалы ВМКТ и ПИК инициирует План завоза линейного агента для Автоперевозчика.

Заявки на завоз (авто)

Статусы заявок: План (заявки линии) Заявка (заявка автоперевозчика) Выполненные: Отмененные:

Период: 02.05.2023 - 02.05.2023

Дата заявки	Дата завоза	Код завоза	Статус	Контейнер	Размер	Тип	Загрузка	Груз	Вес	Пломба	Автоперевозчик	Транспорт	Водитель	Слот	№ рейса	Владелец
02.05.2023	02.05.2023	152879521800	заявка	MSMU2152879	20 фут.	Стандартный	Груженный	Зерно ...	20 000	S0338834	АВРК ООО	Н017ЕТ	Козлов ...	12.00-...	НХ319R	Глобал-Транс ООО
02.05.2023	02.05.2023	42328152789	план	MEDU6423281	20 фут.	Стандартный	Груженный	Зерно ...	20 000	S0333904	АЯКС ООО				НХ319R	Глобал-Транс ООО
02.05.2023	02.05.2023	79865952935	заявка	TGHU2798659	20 фут.	Стандартный	Груженный	Зерно ...	20 000	S0338779	ПримМарин, ООО	Н190КО	Зудин С...	15.00-...	НХ319R	Глобал-Транс ООО
02.05.2023	02.05.2023	428890521071	план	MSDU1428890	20 фут.	Стандартный	Груженный	Зерно ...	20 000	S0338873	Шермет, ИП				НХ319R	Глобал-Транс ООО
02.05.2023	02.05.2023	384557521007	заявка	FCIU6384557	20 фут.	Стандартный	Груженный	Зерно ...	20 000	S0333864	Бижбаев ИП	В383ЕХ	Лихвар ...	06.00-...	НХ319R	Глобал-Транс ООО
02.05.2023	02.05.2023	130350521007	заявка	MSMU1130350	20 фут.	Стандартный	Груженный	Зерно ...	20 000	S0333807	Бижбаев ИП	У075МУ	Бондарь...	06.00-...	НХ319R	Глобал-Транс ООО

1. Период – служит для выбора периода, за который необходимо видеть заявки на завоз авто
2. Статус заявок – возможность отбора по статусам
 - а. План (заявки линии) – служит для отбора заявок, созданных представителем Линии
 - б. Заявка (заявка автоперевозчика) – служит для отбора заявок, созданных представителем Автоперевозчика
 - в. Выполненные – служит для отбора выполненных заявок
 - г. Отменённые – служит для отбора отменённых заявок
3. Создать заявку – служит для создания новой заявки на завоз

2.10.1 Создание заявки на завоз (авто)

Завоз на авто

Дата подачи заяки: 02.05.2023 10:47:13 Статус: План ПИН-код: 5847

ВМКТ: ПИК/Фреш:

Контрагент (линия): MSC Автоперевозчик: Форвард Эл ООО

Контейнер
 Контейнер: TEMU3947040 Проверить Размер: 20 фут. Тип: Стандартный Загрузка: Груженный

Груз
 Груз: Зерно кукурузы Вес груза: 20 000 Пломба: S0335378

Направление движения: На море Направление перевалки: Экспорт

Рейс погрузки: Рейс № НХ319Р Судно: MSC GIANNINA II Дата Порт назначения: BUSAN

Владелец: Глобал-Транс ООО

Дата завоза: 02.05.2023 10:42:20

Получатель: Уведомить:

Ответственный:

[Отмена заявки](#)

1. Дата подачи – дата создания документа – устанавливается автоматически
2. Статус – статус документа – устанавливается автоматически
3. ВМКТ или ПИК/Фреш – служит для отражения терминала назначения завоза контейнера
4. Контрагент (линия) – указывается автоматически, линия пользователя
5. Автоперевозчик – указывается из справочника Автоперевозчиков или «Без указания автоперевозчика»

6. Контейнер - указывается № контейнера, в формате ХХХХ9999999, где Х- префикс контейнера заглавными буквами латинского алфавита, 9-цифры номера контейнера
7. Проверка – проверка наличия Контейнера на остатках
8. Размер – служит для выбора размера контейнера
9. Тип - служит для выбора типа контейнера
10. Загрузка – служит для выбора груженный и порожний контейнер
11. Груз - служит для заполнения наименования груза, если контейнер груженный
12. Вес груза – служит для заполнения веса груза, если контейнер груженный
13. Пломба – служит для заполнения пломбы
14. Направление движения – служит для выбора на ЖД /На море / Местная выдача (для затарки грузом на терминале)
15. Направление перевалки – служит для выбора направление Каботаж или Экспорт
16. Рейс погрузки – служит для выбора рейса на который планируется завоз
17. Порт назначения – служит для выбора порта куда планируется отправить контейнер
18. Владелец – служит для выбора Экспедитора в порту, он является плательщиком
19. Дата завоза - служит для ввода планируемой даты завоза
20. Получатель – служит для ввода данных получателя
21. Уведомить - служит для отражения данных, когда уведомить о приходе контейнера
22. Пин код – указывается автоматический
23. Отмена заявки – механизм отмены заявки
24. Печать погрузочного ордера – печатня форма документа
25. Записать - служит для записи изменений в документе
26. Записать и закрыть – служит для записи изменений в документе и его закрытия

2.11 Заявка на вывоз (авто)

Заявки на вывоз (авто)



Данный раздел предназначен для подачи заявок на вывоз контейнера с терминала.

← → ☆ Заявки на вывоз (авто) 🔗 ⋮ ✕

Период: ... ✕

Дата	↓ Статус	Код вывоза	Контейнер	Размер	Тип	ПИ...	Автоперевозчик

1. Период – служит для выбора периода, за который необходимо видеть заявки на вывоз авто
2. Создать – служит для создания документа

← → Заявка на выдачу контейнера (создание) *

8 Записать 9 Записать и закрыть X Закрыть

Дата подачи заявки: 02.05.2023 14:30:00 Статус: Новая 2

Дата операции: 03.05.2023 0:00:00 3 Код вывоза: 4 Списанием: 5

Автоперевозчик: АВРК ООО 6

7 Добавить Подбор Загрузить из excel Заполнить из буфера

N	Контейнер	Размер контейнера	Тип контейнера	Загрузка	Вес нетто	Вес тары
1	SKLU1524067	20 фут.	Стандартный	Груженный	20 140	2 240
2	TKRU3212604	20 фут.	Стандартный	Груженный	20 616	2 080

1. Дата подачи заявки – дата создания документа – устанавливается автоматически
2. Статус – статус заявки – устанавливается автоматически
3. Дата операции – служит для выбора планируемой даты операции
4. Код вывоза – пин кода, формируется автоматически
5. Списанием – необходима, если требуется вывести несколько контейнеров
6. Автоперевозчик – служит для выбора автоперевозчика
7. Добавить – служит для выбора контейнера
8. Записать - служит для записи изменений в документе
9. Записать и закрыть – служит для записи изменений в документе и его закрытия

После записи заявки будет сформирован ПИН-код, и план вывоза выгружен в личный кабинет указанному **Автоперевозчику**. Автоперевозчик на основании полученного плана вывоза, формирует автовизит, указывает номер автомашины, ФИО водителя, выбирает необходимый слот.

2.12 Заявки на терминальные операции

Данный раздел предназначен для подачи Заявки на терминальные операции

- Подключение
- Досмотр
- Досмотр с Россельхознадзором

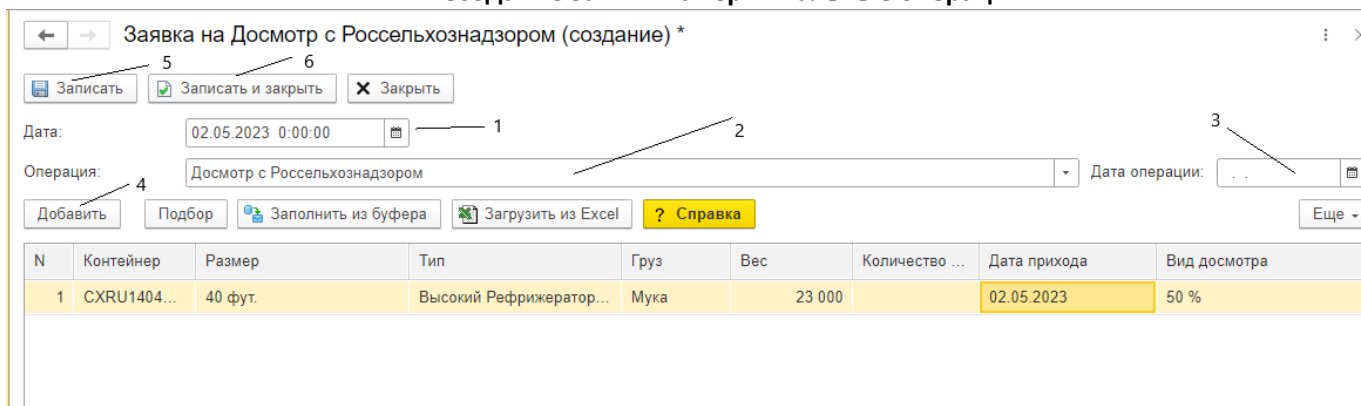
← → ☆ Заявки на терминальные операции

Период: 01.04.2023 - 30.04.2023 1 Создать заявку 2 Поиск (Ctrl+F) x Еще ▾

Дата	Операция	Дата операции	Контей...	Размер	Тип	Дата конца подк...	Дата начала под...	t.	Вен...	Статус заявки	Экспедитор	Груз
05.04.2023 21:40:16	Досмотр с Россельхознадзором		MEDU...	20 фут.	Стандартный					Выполнена	MSC	
05.04.2023 21:40:16	Досмотр с Россельхознадзором		MSDU...	20 фут.	Стандартный					Выполнена	MSC	
18.04.2023 18:32:17	Досмотр с Россельхознадзором		GLDU...	20 фут.	Стандартный					Выполнена	MSC	
26.04.2023 19:22:05	Досмотр с Россельхознадзором	28.04.2023	OTPU...	40 фут.	Высокий Рефри...					В процессе	MSC	Чеснок
26.04.2023 19:39:02	Досмотр с Россельхознадзором	28.04.2023	SEGU...	40 фут.	Высокий Рефри...					В процессе	MSC	Чеснок
28.04.2023 19:47:37	Досмотр с Россельхознадзором	29.04.2023	MSCU...	40 фут.	Высокий Рефри...					В процессе	MSC	Чеснок

10. Период – служит для выбора периода, за который необходимо видеть заявки на терминальные операции
11. Создать заявку – служит для создания документа

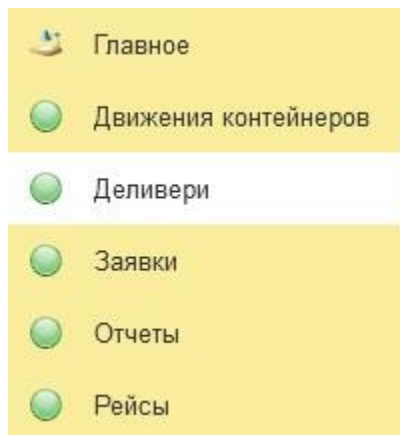
2.12.1 Создание заявки на терминальные операции



N	Контейнер	Размер	Тип	Груз	Вес	Количество ...	Дата прихода	Вид досмотра
1	CXRU1404...	40 фут.	Высокий Рефрижератор...	Мука	23 000		02.05.2023	50 %

1. Дата – служит для отражения даты создания заявки
2. Операция – служит для выбора вида операции
 - а. Подключение – подключение реф контейнера
 - б. Досмотр – досмотр груза
 - с. Досмотр с Россельхознадзором – досмотр груза по требованию Россельхознадзора
3. Дата операции – служит для выбора даты планируемой операции
4. Добавить – служит для добавления контейнера и данных по нему
5. Записать - служит для записи изменений в документе
6. Записать и закрыть – служит для записи изменений в документе и его закрытия

3 ДЕЛИВЕРИ



Деливери

Деливери

В разделе производится назначение экспедитора и право распоряжения грузом, срок действия релиза.

Деливери

Период: 17.04.2023 - 02.05.2023

Пакетный ввод

Поиск (Ctrl+F) Еще -

№ рейса	Судно	Дата	Коносамент	Контейнер	Размер	Тип	Дата выдачи...	Дата дейст...	Перевозчик	Вариант отправки	Право распоряжения дано
HX317A	MSC KYMEA II	21.04.2023	MEDUAJ639924	TRIU8947375	40 фут.	Высокий...				Авто	Алгол ООО
HX317A	MSC KYMEA II	21.04.2023	MEDUQB658936	TRIU8948920	40 фут.	Высокий...					
HX317A	MSC KYMEA II	21.04.2023	MEDUQB577052	TRIU8989431	40 фут.	Высокий...	02.05.2023	01.06.2023	ООО "ТЕРМИНАЛ АВТО-ВМРП"	Авто	MSC
HX317A	MSC KYMEA II	21.04.2023	MEDUAJ566051	TRLU1637372	40 фут.	Высокий...	30.04.2023	20.05.2023		Авто	Экспедитор ООО
HX317A	MSC KYMEA II	21.04.2023	MEDUAJ566036	TRLU1644978	40 фут.	Высокий...	30.04.2023	20.05.2023		Авто	Экспедитор ООО
HX317A	MSC KYMEA II	21.04.2023	MEDUO8314082	TTNU1213544	20 фут.	Стандар...					MSC
HX317A	MSC KYMEA II	21.04.2023	MEDUAJ652034	TTNU8213757	40 фут.	Высокий...	30.04.2023	20.05.2023		Авто	Экспедитор ООО
HX317A	MSC KYMEA II	21.04.2023	MEDUO761893	TTNU8218126	40 фут.	Высокий...	30.04.2023	20.05.2023		Авто	Экспедитор ООО
HX317A	MSC KYMEA II	21.04.2023	MEDUAF799590	TTNU8312600	40 фут.	Высокий...	30.04.2023	20.05.2023		Авто	Экспедитор ООО
HX317A	MSC KYMEA II	21.04.2023	MEDUUJ737441	TTNU8366397	40 фут.	Высокий...					ТрансГИД ООО
HX317A	MSC KYMEA II	21.04.2023	MEDUAJ643298	TTNU8712740	40 фут.	Высокий...	30.04.2023	20.05.2023		Авто	Экспедитор ООО
HX317A	MSC KYMEA II	21.04.2023	MEDUQB683256	TTNU8731442	40 фут.	Высокий...				Авто	Экспедитор ООО
HX317A	MSC KYMEA II	21.04.2023	MEDUGY465742	TTNU8734098	40 фут.	Высокий...	01.05.2023	20.05.2023		Авто	Долфрут ООО

Для назначения прав распоряжения необходимо выбрать строку с нужным номером коносамента из доступных: визуально либо в графе Поиск

Внесение дат деливери: Коносамент MEDUK2050749 от 21.04.2023 13:48:24

Общие даты

Дата выдачи деливери: 01.05.2023 1 Дата действия деливери: 20.05.2023 2

Общие реквизиты

Перевозчик: 3 Вариант отправки: Авто 4 Право распоряжения дано: ИП Силивончик Е.В. 5

Проставить данные для всех контейнеров 6

Контейнер	Дата выдачи дел...	Дата действия дел...	Перевозчик	Вариант отправки	Право распоряжения дано
TXGU5450349	01.05.2023	20.05.2023		ЖД	ИП Силивончик Е.В.

7

Записать Закрыть

- Дата выдачи деливери – служит для указания даты начала действия деливери
- Дата действия деливери – служит для указания даты окончания действия деливери
- Перевозчик – служит для указания Перевозчика (если он есть)
- Вариант отправки – служит для выбора варианта отправки
 - Авто – убытие контейнера автотранспортом
 - ЖД – отправка контейнера на ЖД вагоне
 - Расформ – растарка груза на терминале, в порожний контейнер другого собственника, автомашину
 - Смешанный – в случае отправки части контейнеров из коносамента по разным вариантам
 - Судно – в случае отправки судном
- Право распоряжения дано – служит для выбора Экспедитора для дальнейшего распоряжения грузом

6. Проставить данные для всех контейнеров – служит для заполнения если указанные параметры подходят всем контейнерам в коносаменте

Важно! После обработки документа экономическим отделом, редактирование параметров будет недоступно, выведено служебное сообщение:

 ☆ Внесение дат деливери: Коносамент MEDUJF204690 от 25.08.2022 15:17:05  

Закрыт экономистами. Изменение "перевозчика", "варианта отправки", "право распоряжения дано" запрещено!

Для изменения параметров, экспедитора, необходимо написать письмо с указанием корректируемых данных в отдел импорт ВМКТ (import-vsct@fishport.ru)

Все замечания и предложения по работе с личным кабинетом прошу направлять: на

e-mail

<vsct_sc@fishport.ru> Заплаткин Павел Николаевич,

сообщать по рабочему телефону 227-49-55 доб. 2261